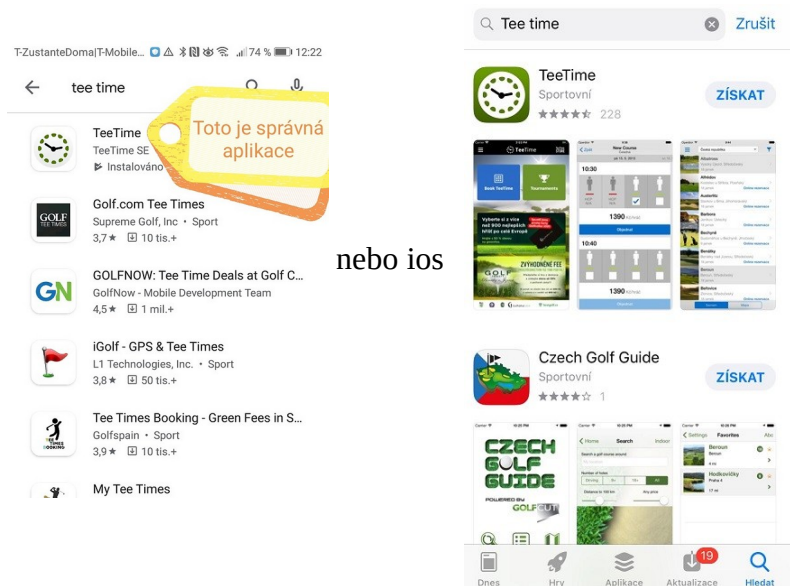


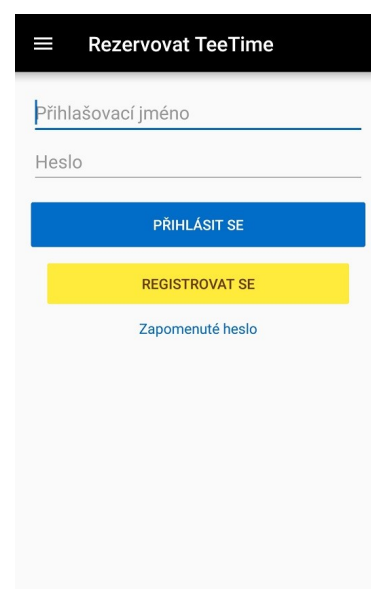
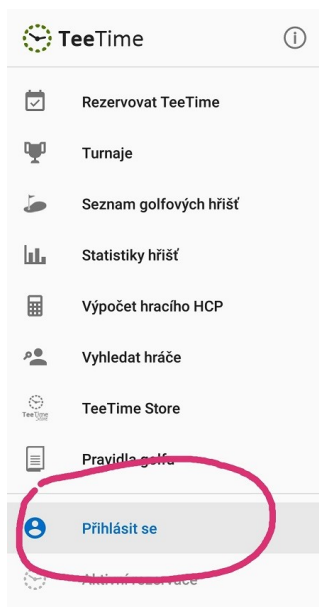
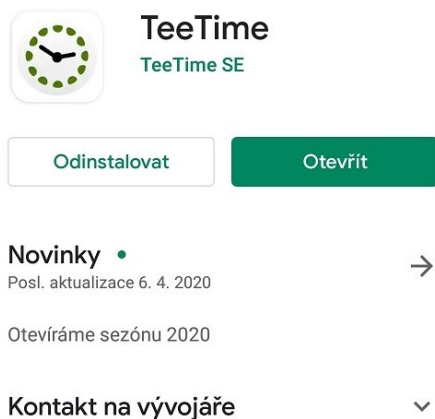
JAK NA ODBAVENÍ V APLIKACI TEE TIME PRO MOBILNÍ TELEFONY

1. KROK – REGISTRACE, STAŽENÍ APLIKACE

Stáhněte si v softwarovém prostředí svého mobilního telefonu mobilní aplikaci Tee Time. (Android v Obchod Play, ios v App Store).



Podle prostředí svého telefonu zvolíte „instalovat“ nebo „získat“. Po instalaci se Vám objeví ikona ve vašem widgetu (umístěná na ploše mezi ostatními app na ploše). Kliknutím se aplikace otevře. Nejprve je nutné se přihlásit, pokud ještě nejste registrovaní, proveďte registraci (jde i přes web). Po registraci Vám přijde na e-mail potvrzení registrace s aktivačním odkazem, kterým musíte registraci potvrdit. Na ten přejděte a registrace je dokončená.



2. KROK – REZERVACE, PLATBA

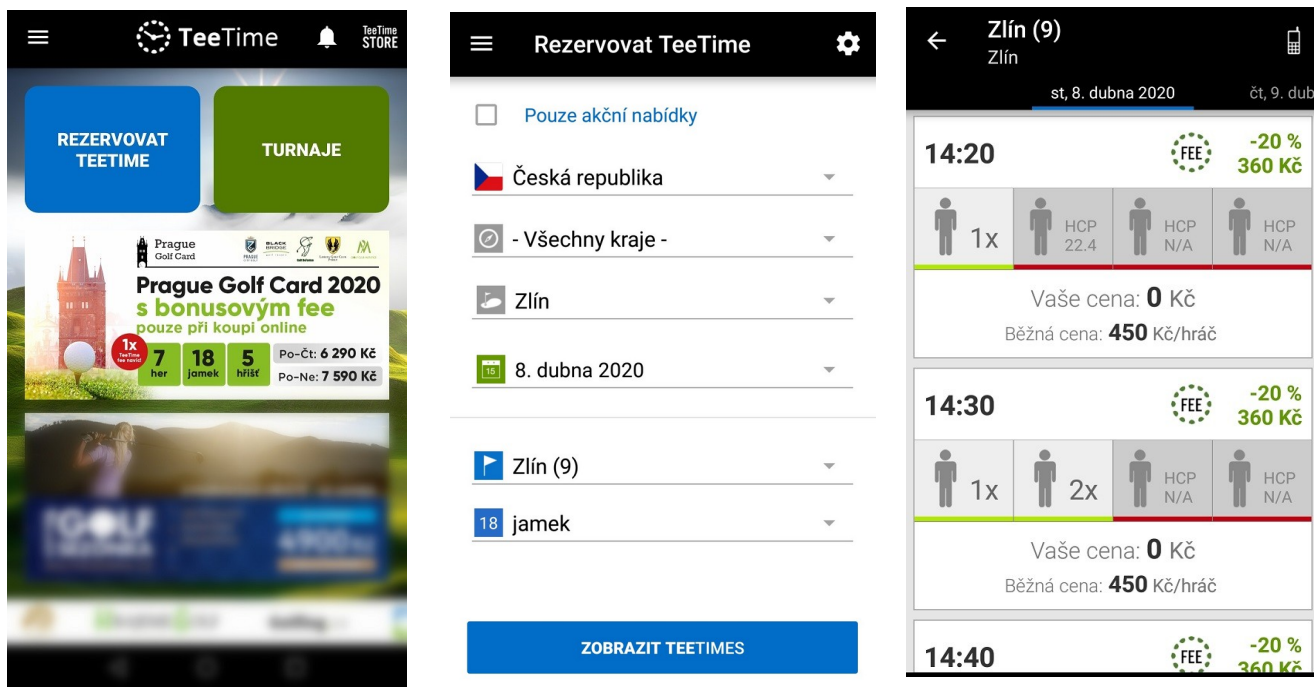
Pokud jste správně přihlášení, app Vás identifikuje automaticky jako domácího nebo cizího hráče a podle toho se Vám také projeví ceny a platba za FEE.

Zvolíte si „rezervovat tee time“ a vyberete si hřiště – Zlín a druh hry (9 nebo 18 jamek).

Důležité je zvolit si z nabízených možností ve Zlíně: **Zlín (9)**

Zeleně označená pole jsou volné časy, které si můžete objednat. V každém flightu jsou pouze dvě místa pro dva hráče. Pokud má hráč caddyho, musí jít ve flightu sám.

Rádným členům, kteří jsou správně přihlášení v app, se automaticky zobrazí cena 0,- Kč viz obrázek, ostatním cena podle jejich členství.

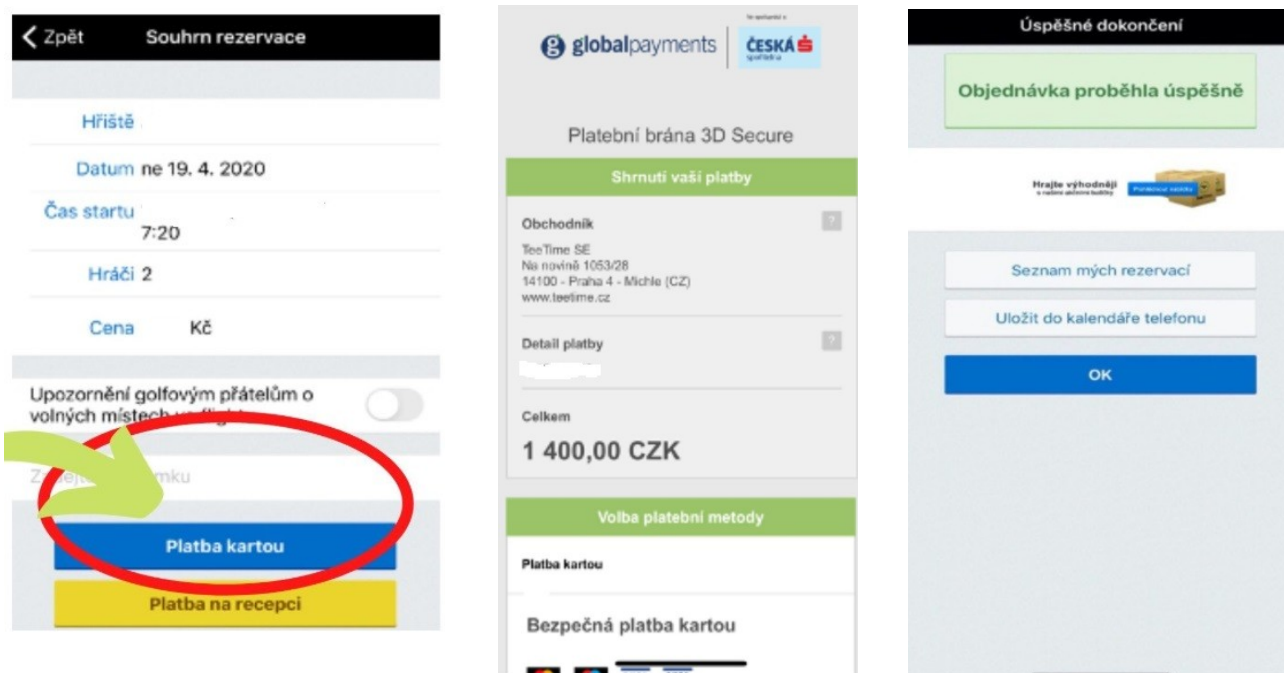


Zde končí společný postup pro všechny hráče.

Domácí řádný člen už jen vybere **DOKONČIT REZERVACI**.

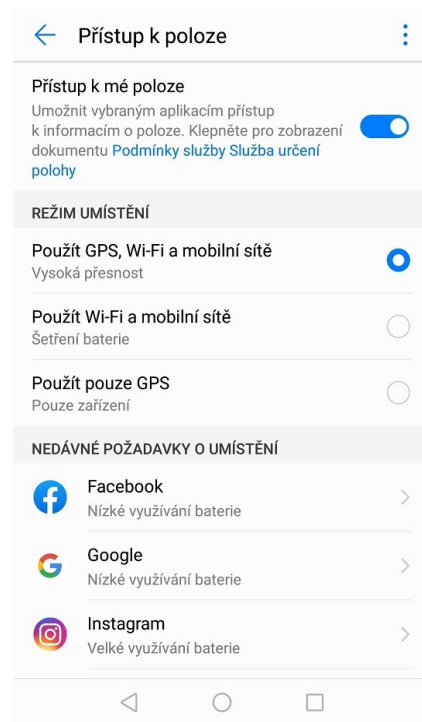
Pokud jste vše udělali správně vyskočí Vám potvrzení že Vaše rezervace byla provedena úspěšně.

Ostatní hráči musí provést on-line platbu za hru přes platební bránu. Opět dostanete potvrzení, pokud jste vše provedli správně.



3. KROK - ODBAVENÍ HRÁČE

Ve svém mobilním telefonu (ios nebo Android viz obrázky) je nutné povolit v nastavení – soukromí polohové služby pro aplikaci Tee Time (při používání).



ODBAVENÍ JE MOŽNÉ V INTERVALU 30 MINUT PŘED ZAHÁJENÍM HRY (v dosažitelné vzdálenosti od hřiště) A NEJPOZDĚJI 10 MINUT PO STARTOVNÍM ČASU (pro případné opozdilce).

Poté již odbavení není možné.

Samoodbavení je pak velice jednoduché. Na úvodní stránce app se objeví tlačítko „zahájit hru“. Následně Vám vyskočí potvrzení.



Přejeme vám příjemný stav strávený na hřišti a hezkou hru!

Tým Golf Clubu Lázně Kostelec.